

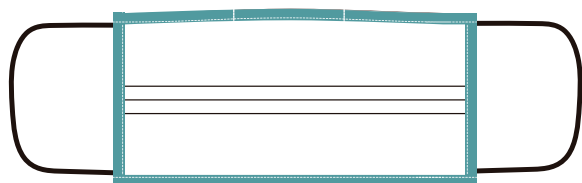
Máscara Textil Social Reutilizável C1 321/7841

(4 camadas c/ elásticos auriculares)


PARA CRIANÇA (não uso hospitalar)

Nível 3

Máscaras destinadas à utilização por indivíduos no contexto da sua atividade profissional ou nas saídas autorizadas em contexto de confinamento, nomeadamente em espaços interiores com múltiplas pessoas.



Frente



Verso

505/04/2020

Matérias primas:

1 Camada exterior e interior:

Tecido 100% Poliéster

2 Camadas intermédias: Não tecido
30+30 [g/m²]

2 Elásticos auriculares: 2mm

Medidas:

comprimento = 16cm


largura = 7,5cm

Uso

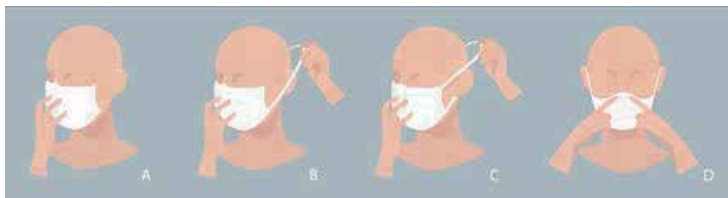
Esta máscara deverá ser utilizada como complemento das medidas de proteção e higienização recomendadas e das regras de distanciamento social, fundamentais para controlo da COVID-19. Para mais informação, consultar <https://covid19.min-saude.pt>.

Esta máscara reutilizável deve ser manuseada de forma correcta, segundo as instruções da DGS n.º 019/2020, de 03/04/2020.

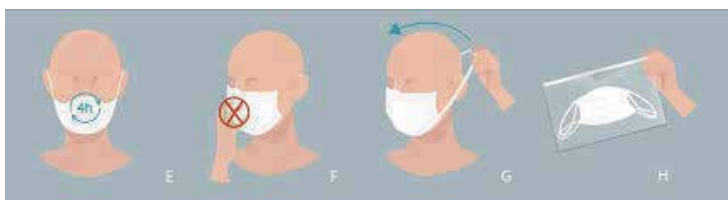
- Higienização das mãos, com água e sabão ou com uma solução à base de álcool, antes de colocar a máscara;
- Colocação da máscara com a face interna virada para a cara, e a face externa virada para fora;
- Ajuste da extremidade rígida da máscara ao nariz, cobrindo a boca, o nariz e o queixo com a máscara, certificando que não existem espaços entre o rosto e a máscara;
- Não se deve tocar na máscara enquanto esta estiver em utilização; caso tal aconteça, deve ser feita imediatamente higienização das mãos;
- Recomenda-se a utilização de cada máscara por um período máximo de 4h por dia, devendo a máscara ser substituída por uma nova no final desse período ou assim que se encontre húmida. A máscara retirada deve ser lavada antes de ser reutilizada;
- Se acidentalmente molhar a máscara deve trocá-la por outra bem seca logo que possível. A máscara molhada deve ser lavada antes de ser reutilizada;
- A remoção da máscara deve ser feita a partir da parte de trás (não tocando na frente da máscara), segurando nos atilhos ou elásticos;
- A máscara deve ser colocada individualizada num saco plástico fechado, até ser colocada na máquina de lavar;
- Deve ser feita nova higienização das mãos, no final da utilização e manuseamento da máscara.



- ° A máscara deverá ser lavada antes de nova utilização, devendo cumprir os requisitos indicados.
- ° A proteção da máscara só é garantida se respeitar as instruções de limpeza e conservação que se explicam.
- ° A máscara deve ser guardada em ambiente seco e resguardadas de potencial contaminação.
- ° A máscara deverá ser lavada antes do seu primeiro uso.
- ° Em caso de defeito ou dano não use a máscara, substitua por outra.
- ° No final do ciclo de vida da máscara, deverá lavar a máscara nas condições definidas no ponto “conservação e limpeza” e após lavagem deve ser descartada como resíduo têxtil não perigoso. Caso opte por não lavar a máscara deverá descartar como resíduo biológico.



Colocação correcta da máscara



Remoção correcta da máscara

Conservação e Limpeza

As máscaras deverão ser lavadas usando um ciclo de lavagem normal, completo, a 60° com detergente, após cada utilização. O utilizador terá que garantir que a máscara se encontra bem seca, antes da sua utilização.



Número máximo de ciclos de lavagem em que se garante o desempenho de protecção da máscara: **25**

Conformidade verificada através do relatório “CITEVE nº 22925/2020